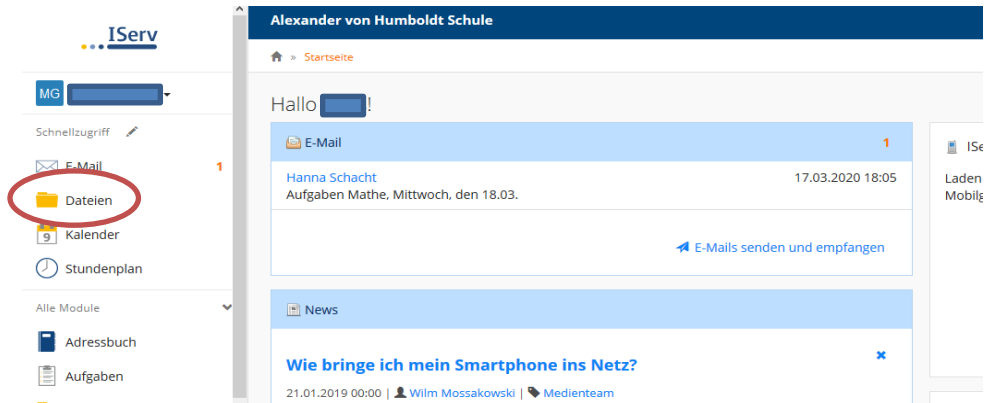


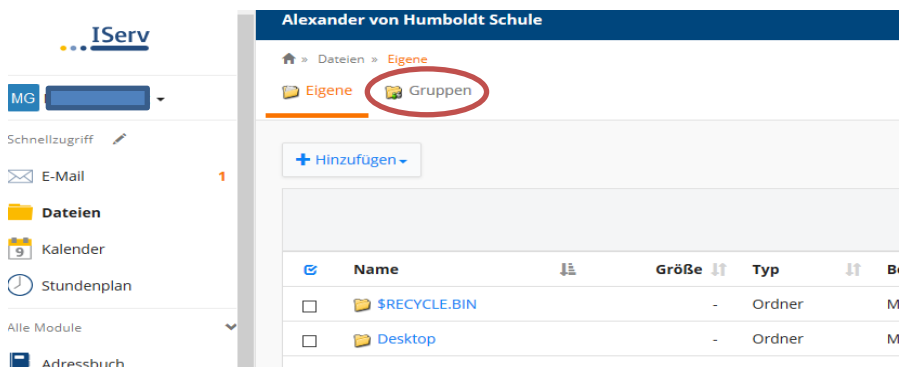
Wie finde ich meinen Klassenordner bei IServ?

Am PC, Laptop oder Tablet (auf dem Smartphone → s.u.):

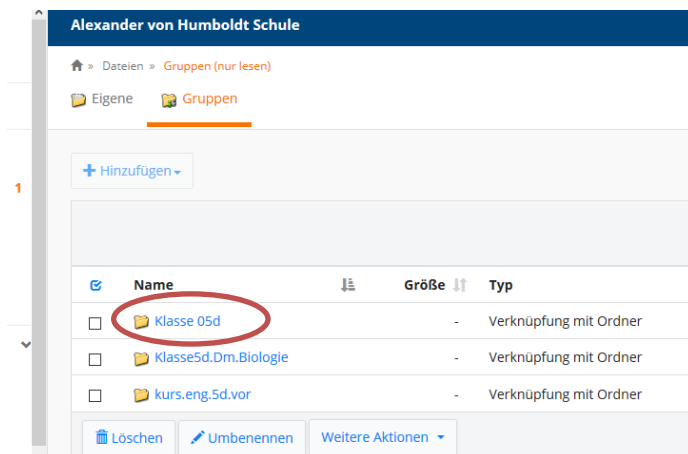
Links in der Leiste bei IServ klickst du auf "Dateien":



Dann oben in der Mitte des Bildschirms auf "Gruppen" (neben "Eigene")

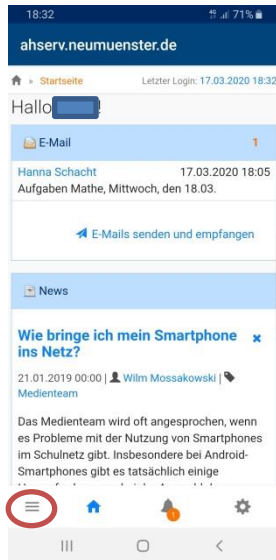


Danach siehst du deinen Klassenordner, z.B. "Klasse 05d" und darin findest du die Ordner, in denen deine Lehrkräfte oder auch MitschülerInnen Dateien abgelegt haben.

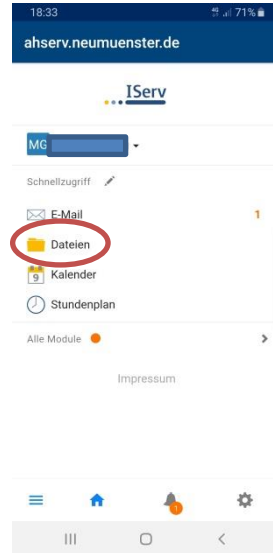


Mit dem Smartphone:

- 1) Klicke zunächst auf die **drei Streifen** unten links (Menü)



- 2) danach auf **"Dateien"**



- 3) Ganz oben erscheint ein **orangefarbener Pfeil**, den klickst du an.



- 4) Es öffnet sich ein Menü mit **"Eigene"** und **"Gruppen"**



- 5) Dort wählst du **"Gruppen"** und dann weiter **wie oben**

